

# Przemoc w rodzinie

## Występowanie i częstotliwość zgłaszania

Raport przygotowany dla:



Ministerstwo  
Spraw Wewnętrznych





<b>O badaniu</b>	<b>3</b>
<b>Podsumowanie wyników</b>	<b>5</b>
<b>Wyniki</b>	<b>7</b>




O badaniu

Celem projektu było zbadanie zjawiska przemocy w rodzinie w zakresie częstości jej występowania oraz zgłaszania.



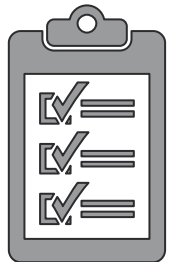
## Metoda:

- Badanie zostało przeprowadzone metodą wywiadów telefonicznych (CATI) w dniach od 27 do 29 listopada 2014 roku.
- Czas trwania wywiadu: ok. 5 minut




## Respondenci

- Próba ogólnopolska osób wieku 16 lat i więcej
- Wielkość próby: N=1000
- Wyniki ważone zgodnie z profilem ludności



## Narzędzie badawcze:

- Kwestionariusz zawierał 6 pytań. Dotyczyły one występowania i zgłaszania przypadków przemocy w rodzinie, a także znajomości instytucji i organizacji, które udzielają pomocy jej ofiarom.
- Kwestionariusz zawierał także pytania metryczkowe.



# Podsumowanie wyników

- ❖ **14% Polaków zadeklarowało, że w przeciągu ostatniego roku było świadkiem przemocy w rodzinie.** Zdecydowana większość zaobserwowanych przypadków stanowiła przemoc o charakterze psychicznym (75%) lub fizycznym (58%). Respondenci najrzadziej deklarowali, że byli świadkami przemocy seksualnej (8%)
- ❖ **Tylko dwóch na pięciu świadków przemocy postanowiło zgłosić ją instytucjom lub organizacjom.** Ludzie młodzi wyraźnie rzadziej (27%) zgłaszali takie przypadki, niż respondenci w średnim (48%) lub starszym wieku (51%).
- ❖ **Świadkowie przemocy najczęściej powiadamiali o niej Policję (60%) i Ośrodki Pomocy Społecznej (35%).** Osoby, które nie zdecydowały się zgłosić przypadku przemocy, którego były świadkiem, swoją bierność tłumaczyły brakiem wiary w skuteczność lub zasadność takiej interwencji.
- ❖ **Policja (31%) i Ośrodki Pomocy Społecznej (29%) były najczęściej wskazywane przez respondentów, jako instytucje udzielające pomocy ofiarom przemocy w rodzinie.** Jednakże co trzeci respondent nie potrafił wymienić ani jednej instytucji czy organizacji.

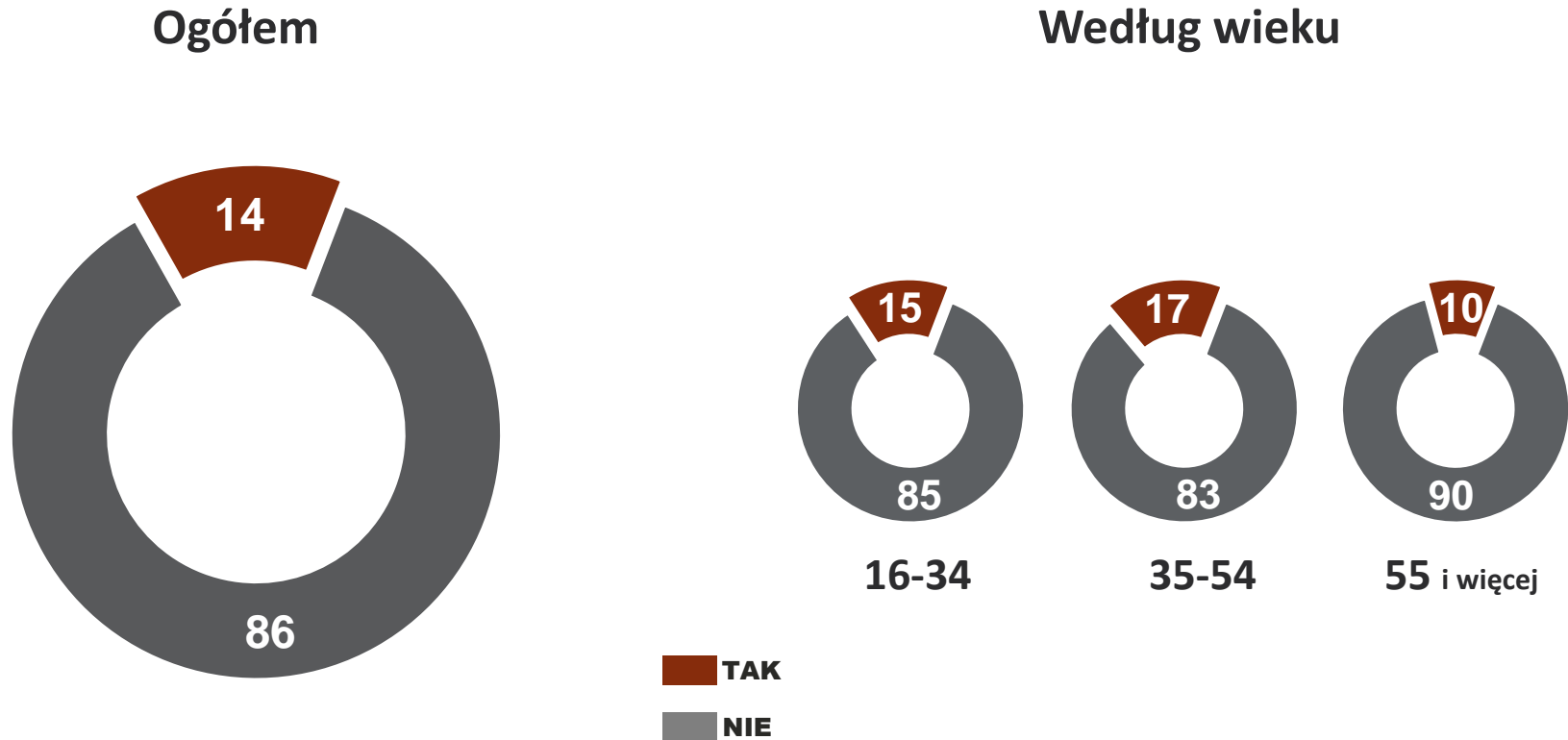


**Wyniki**

Świadkiem przemocy domowej w ciągu ostatniego roku był co siódmy Polak. Bycie świadkiem takiego zdarzenia częściej deklarowały osoby młode i w średnim wieku, niż osoby po 55 roku życia.

## Bycie świadkiem przemocy w rodzinie

Dane w %



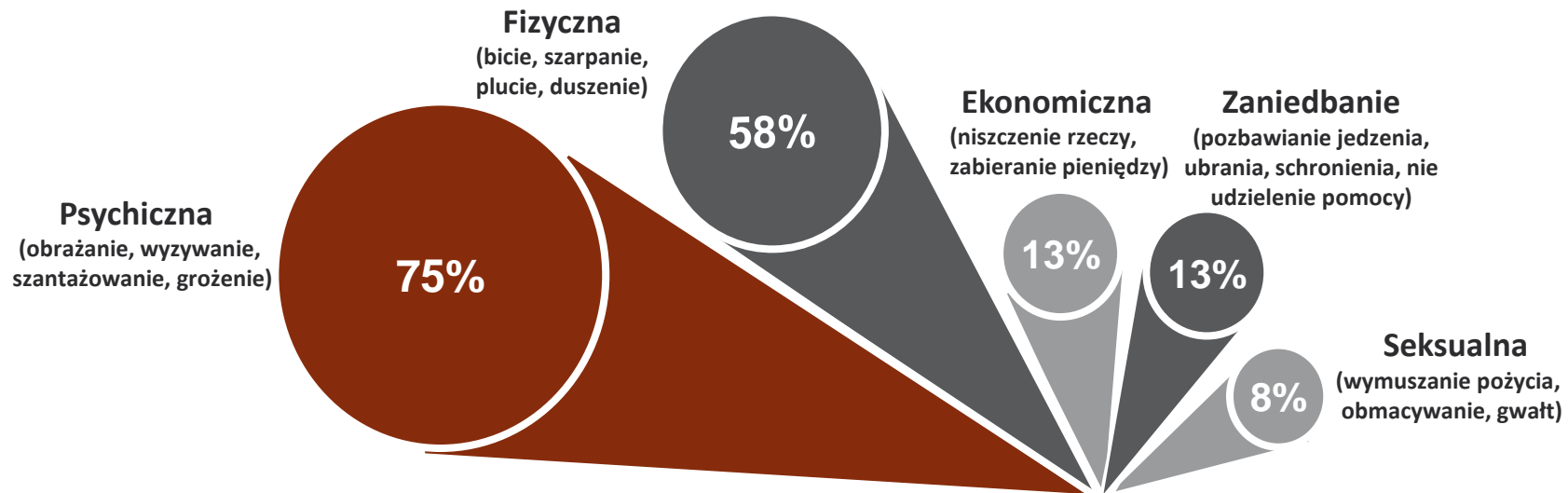
Respondenci: **Wszyscy**; N = 1000

P1. Czy w ciągu ostatniego roku był/a Pan/i świadkiem przemocy w rodzinie w swoim otoczeniu, wśród znajomych, sąsiadów, osób obcych?



Respondenci najczęściej byli świadkami psychicznej i fizycznej formy przemocy w rodzinie. Najrzadziej deklarowali, że byli świadkami przemocy o charakterze seksualnym.

## Forma przemocy domowej



Respondenci: **Osoby, które były świadkiem przemocy w rodzinie**; N = 141. Pytanie z możliwością ą wielu odpowiedzi.

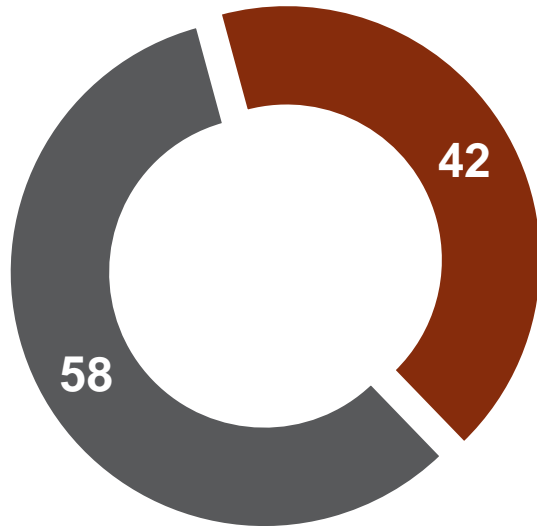
P2. Jaki charakter miała ta przemoc?

Dwóch na pięciu świadków przemocy domowej deklaruje, że zgłosiło to zdarzenie.  
Wyraźnie rzadziej przypadki przemocy rodzinnej zgłaszali ludzie młodzi.

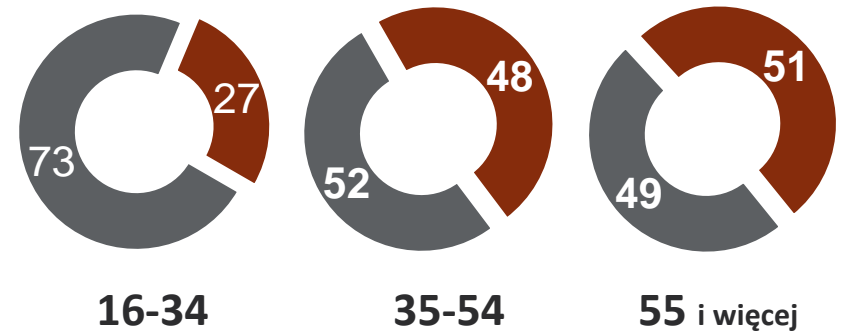
## Zgłoszenie zdarzenia przemocy domowej

Dane w %

### Ogółem



### Według wieku



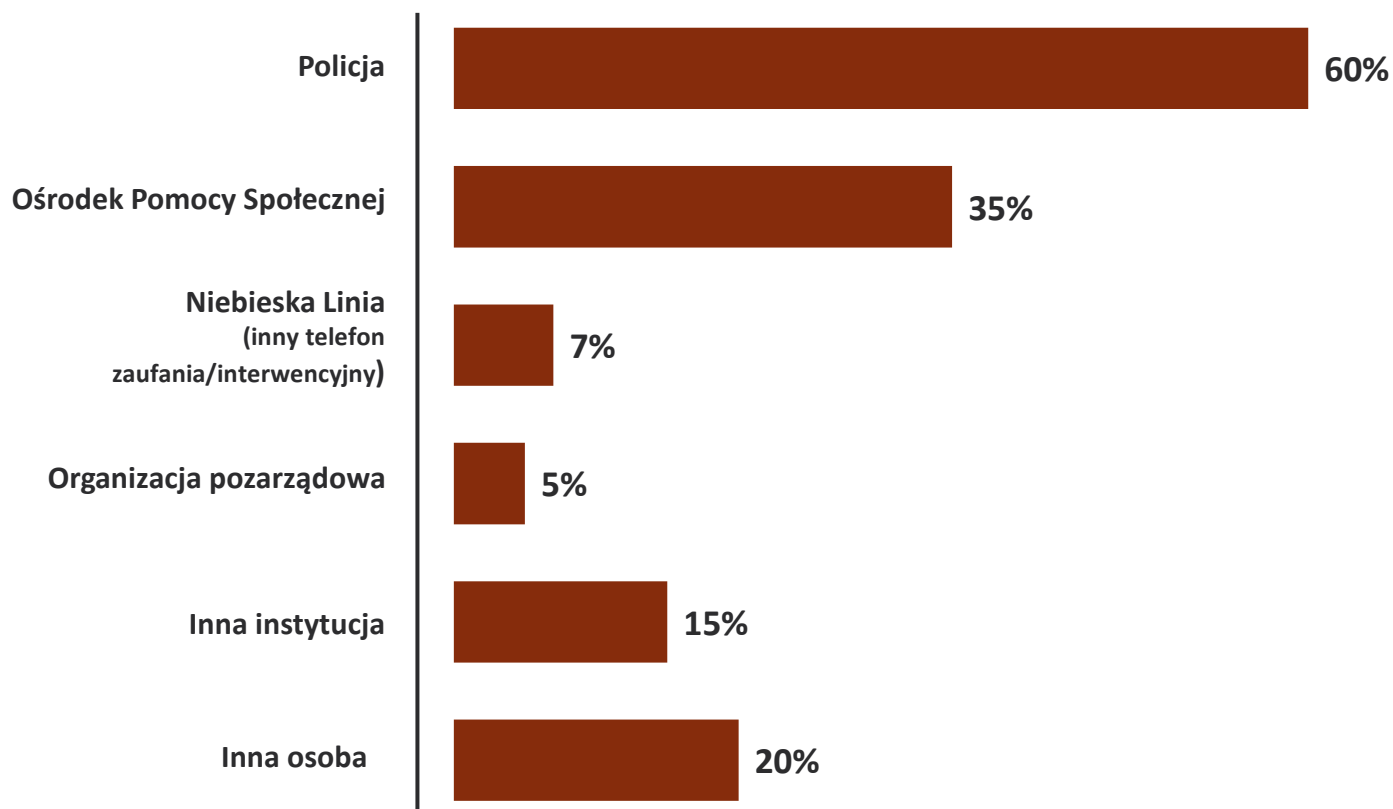
**TAK**  
**NIE**

Respondenci: Osoby, które były świadkiem przemocy w rodzinie; N = 141

P3. Czy zgłosił/a Pan/i komuś to zdarzenie?

Świadkowie przemocy w rodzinie, którzy zdecydowali się ją zgłosić, najczęściej kontaktowali się w tej sprawie z policją. Jedna trzecia respondentów zadeklarowała też, że sprawę zgłosiła Ośrodkowi Pomocy Społecznej.

## Komu zgłoszono zdarzenie?

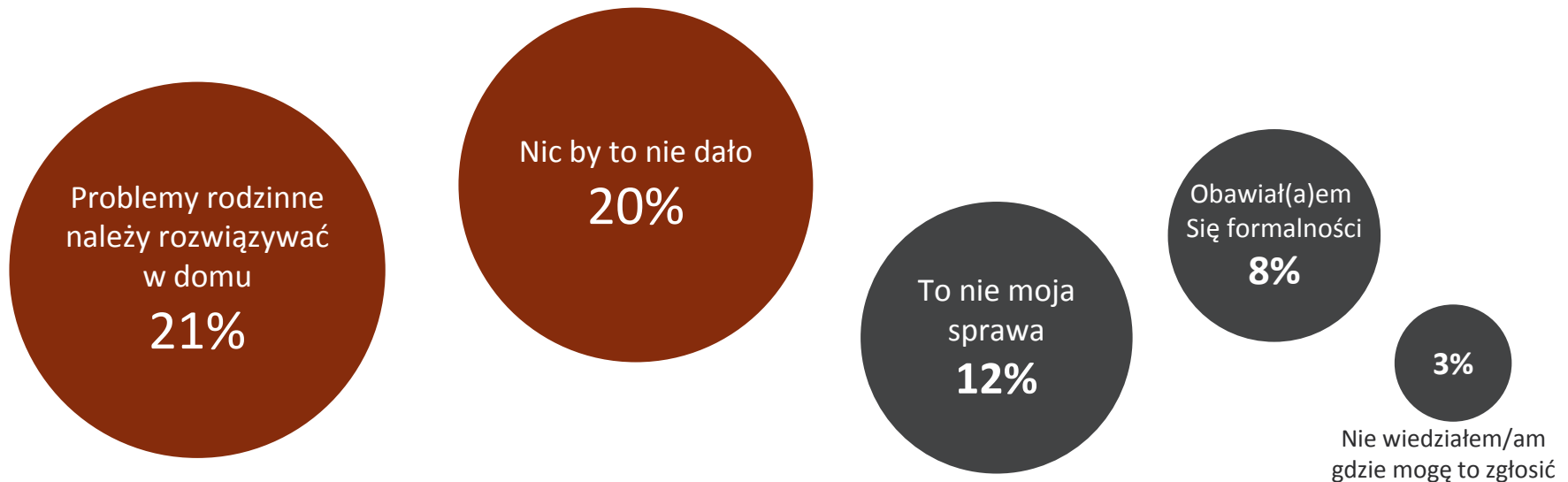


Respondenci: **Osoby, które zgłosiły zdarzenie**; N = 59. Pytanie z możliwością wielu odpowiedzi.

P5A. Komu zgłosił(a) Pan(i) to zdarzenie (przemoc w rodzinie)?

Co piąta osoba, która nie zgłosiła przypadku przemocy w rodzinie, swoją bierność tłumaczyła tym, że takie zgłoszenie nic by nie zmieniło, lub że problemy rodzinne należy rozwiązywać samodzielnie.

## Powód niezgłoszenia przemocy w rodzinie



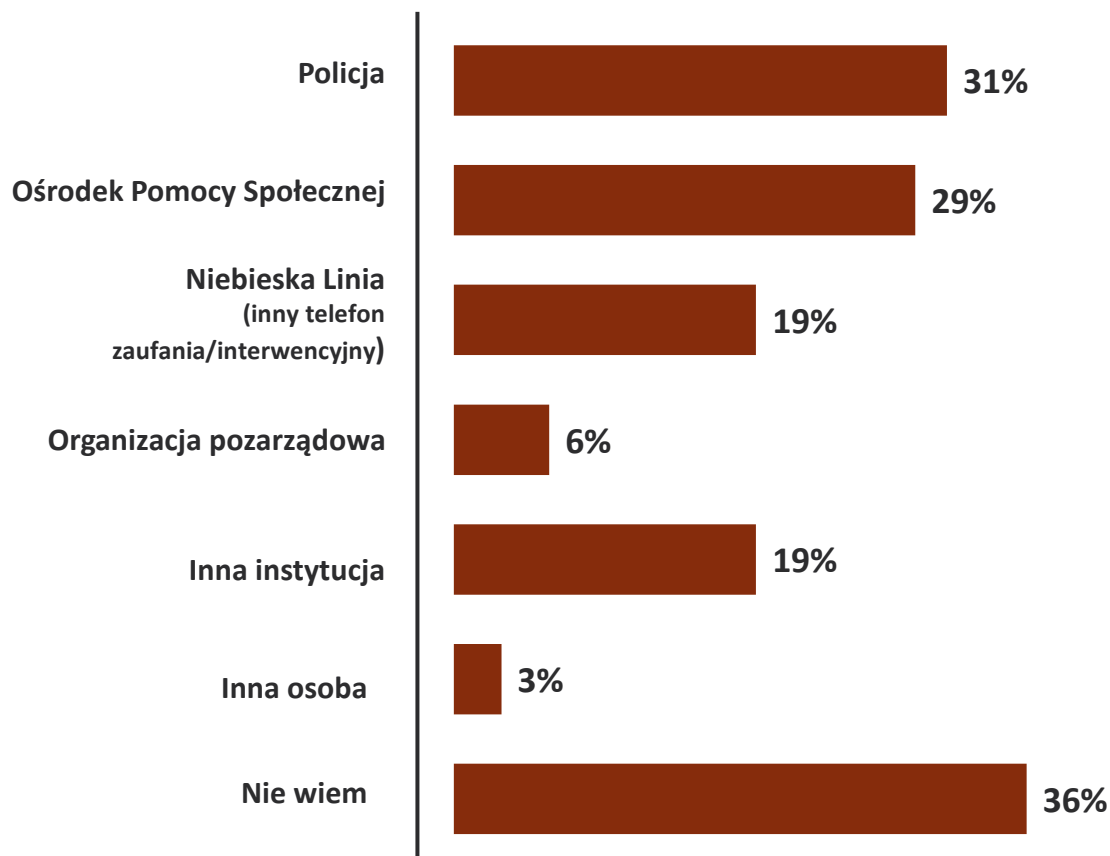
\* Odpowiedź „coś innego” – 45%

Respondenci: Świadkowie przemocy w rodzinie, którzy jej nie zgłosili; N=82. Pytanie z możliwością wielu odpowiedzi

P4. Dlaczego nic Pan(i) nie zrobiła w związku z tym wydarzeniem?

Polacy zapytani o znajomość instytucji i organizacji pomagających ofiarom przemocy domowej najczęściej wskazywali na Policję i Ośrodki Pomocy Społecznej. Niemniej jednak co trzecia osoba nie potrafiła wskazać żadnej instytucji czy organizacji.

## Znajomość



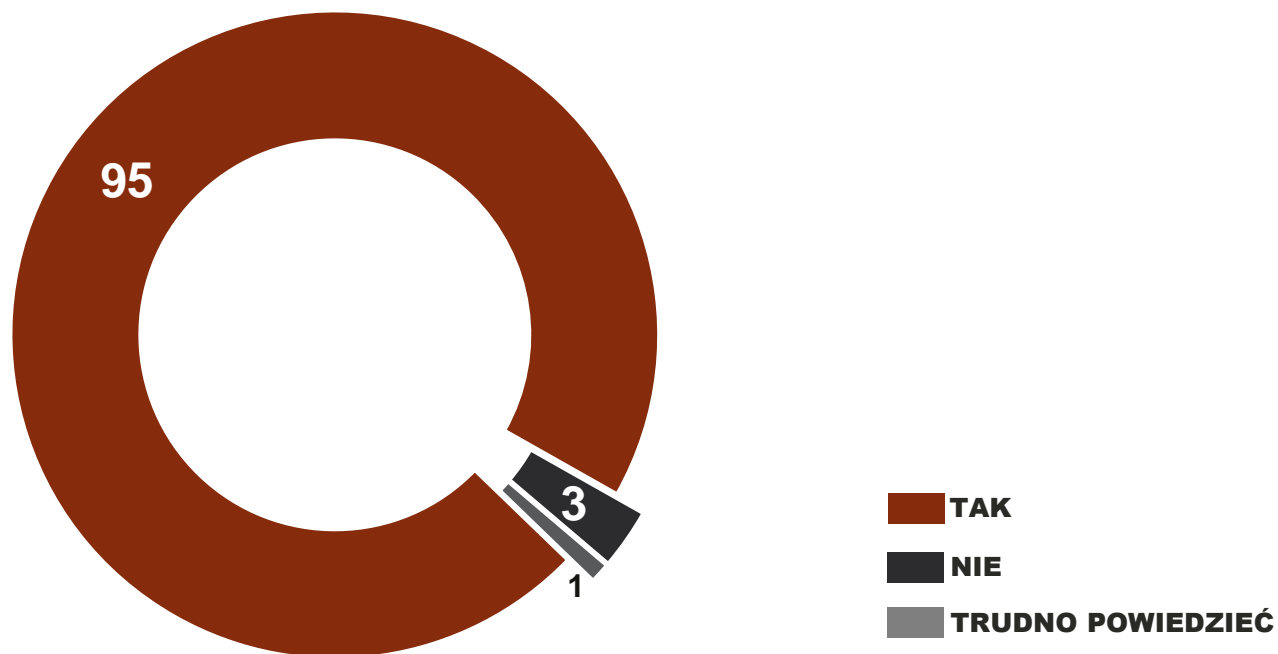
Respondenci: **Wszyscy**; N = 1000. Pytanie z możliwością wielu odpowiedzi.

P5B. Jakie Pan(i) zna instytucje lub organizacje, które udzielają pomocy ofiarom przemocy w rodzinie?

Prawie wszyscy respondenci byli zdania, że Policja powinna sprawdzać każdy przypadek przemocy w rodzinie zgłaszany przez świadka takiego zdarzenia.

## Czy policja powinna sprawdzić każdy zgłoszony przez świadka przypadek przemocy?

Dane w %



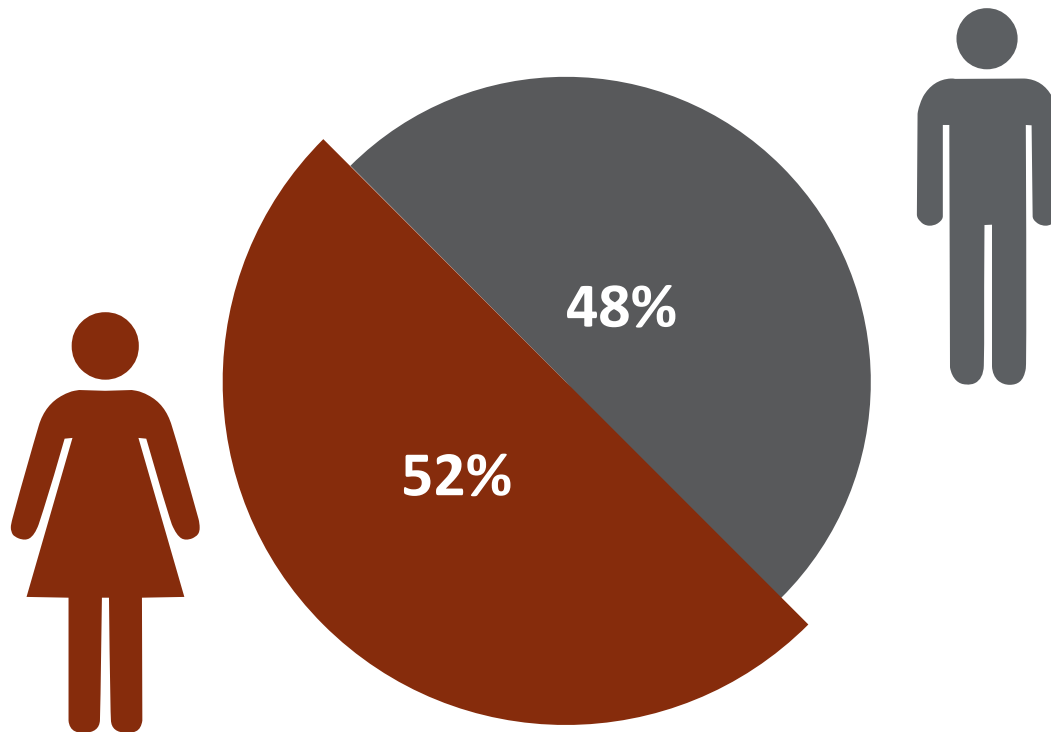
Respondenci: **Wszyscy**; N = 1000

P6. Czy uważa Pan/i, że Policja ma obowiązek prawny sprawdzić każdy przypadek przemocy w rodzinie zgłaszany przez świadka takiego zdarzenia?



# Demografia

## Płeć respondentów



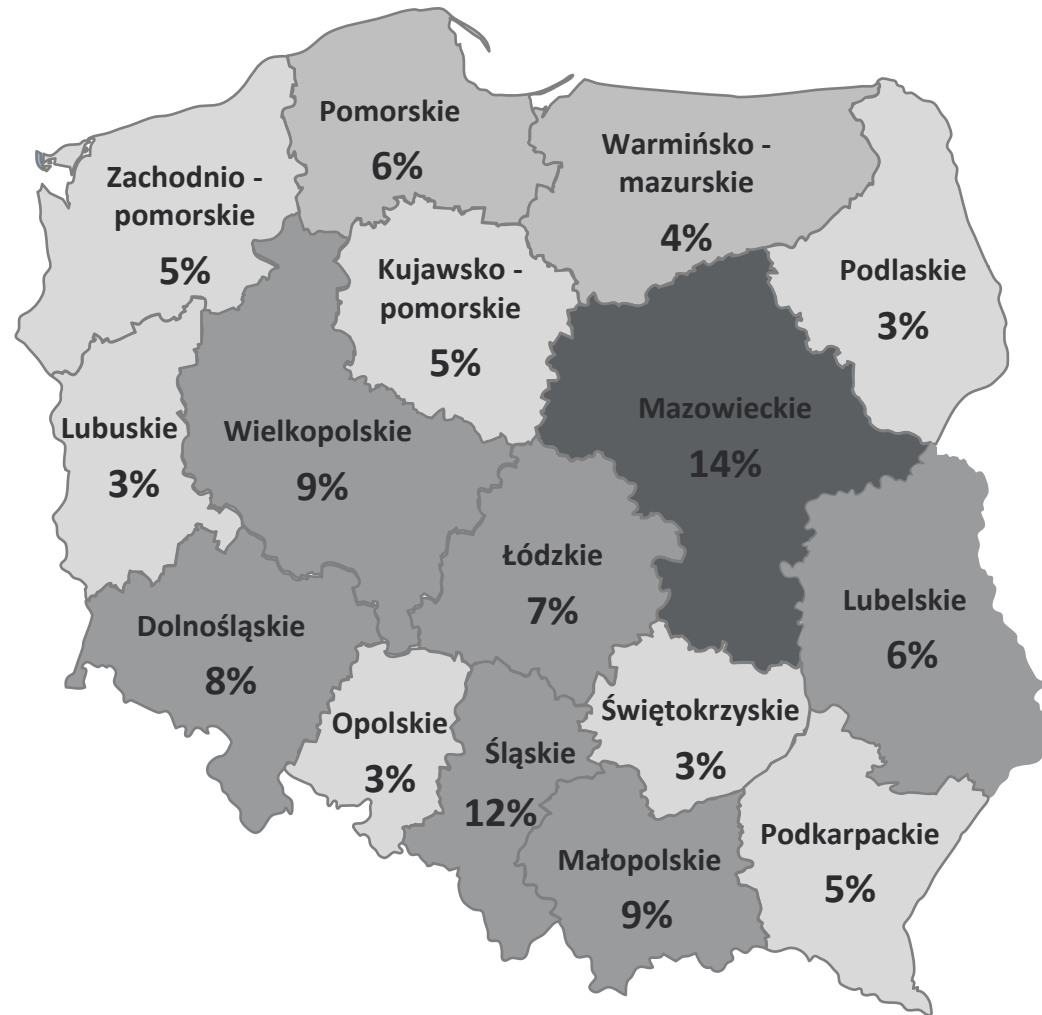
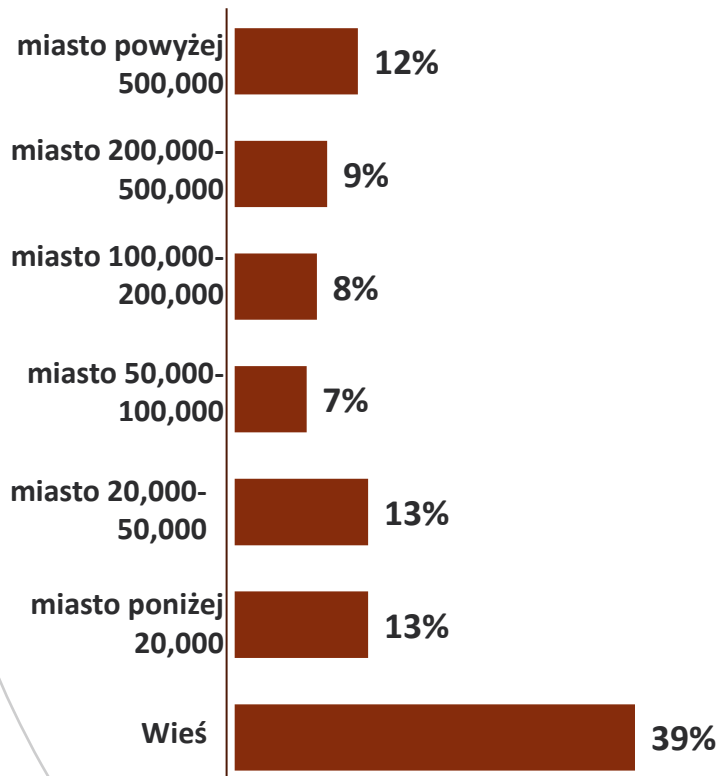
Respondenci: Wszyscy; N = 1000



## Wiek i wykształcenie respondentów

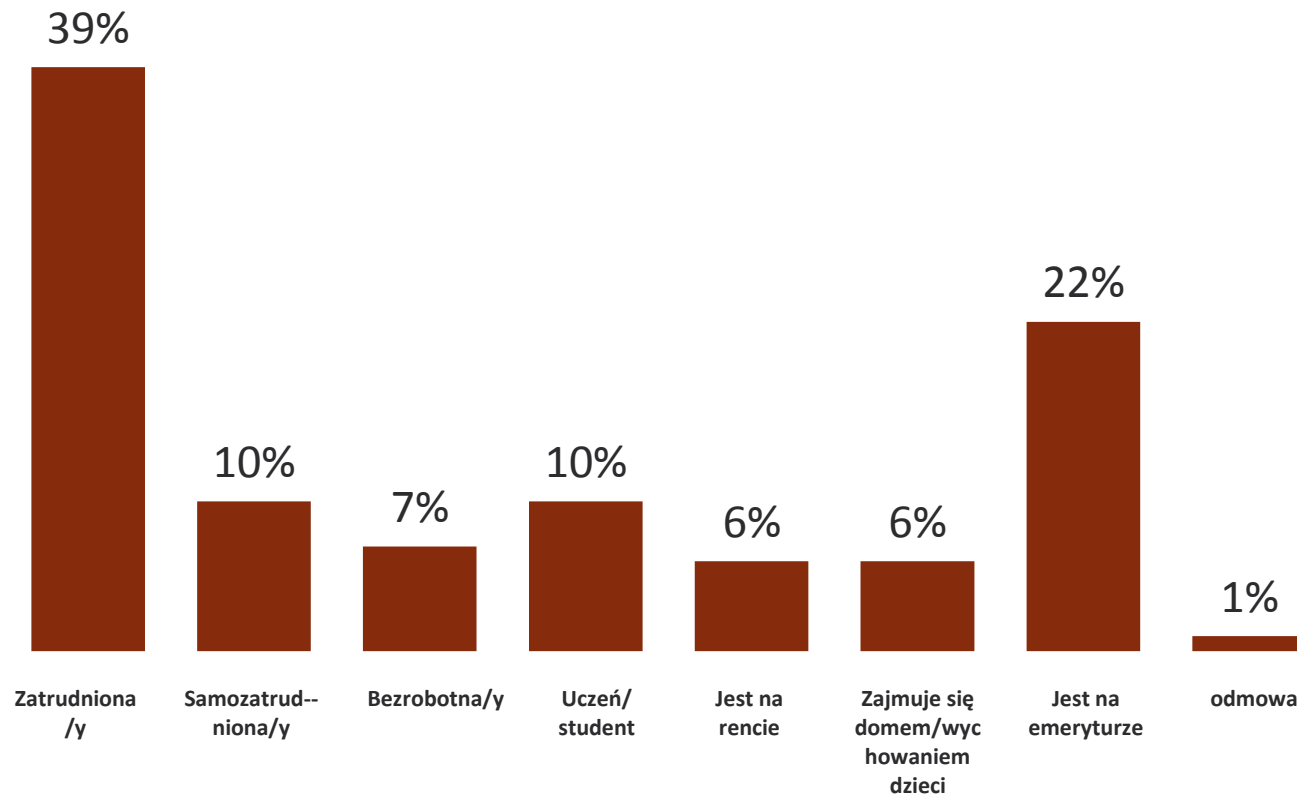
Wiek	
16-24	14%
25-34	19%
35-44	15%
45-54	19%
55-64	20%
65 i więcej	15%
Wykształcenie	
Podstawowe	15%
Zawodowe	31%
Średnie	26%
Wyższe	28%

# Miejsce zamieszkania – wielkość miejscowości i województwo



Respondenci: Wszyscy; N = 1000

## Zatrudnienie



Respondenci: Wszyscy; N = 1000

# Dziękujemy

## Kontakt:

Ipsos Sp. z o.o.

Domaniewska 34a, 02-672 Warszawa

Tel.: + 48 22 448 77 00

Fax: + 48 22 448 77 02

[www.ipsos.pl](http://www.ipsos.pl)